



ТЕРРИТОРИАЛЬНЫЙ ОРГАН
ФЕДЕРАЛЬНОЙ СЛУЖБЫ
ГОСУДАРСТВЕННОЙ СТАТИСТИКИ
ПО ВЛАДИМИРСКОЙ ОБЛАСТИ

ОПЕРАТИВНЫЕ ДАННЫЕ ПО ИНДЕКСУ ПОТРЕБИТЕЛЬСКИХ ЦЕН

сентябрь 2024 года

22.10.2024

СОДЕРЖАНИЕ

Индексы потребительских цен	3
Индексы цен на отдельные группы и виды продовольственных товаров	6
Индексы цен на отдельные группы непродовольственных товаров	10
Индексы цен и тарифов на услуги	14

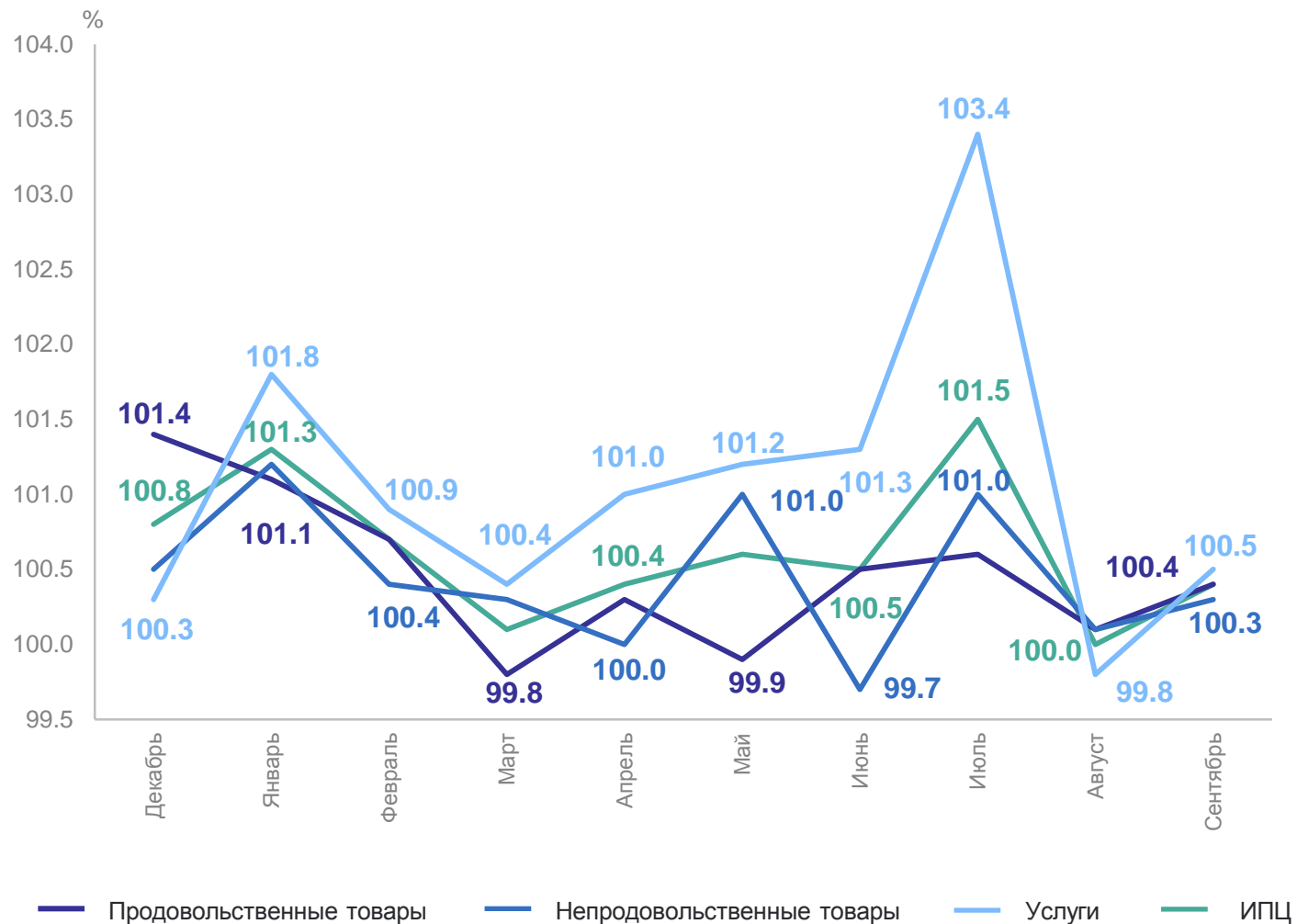
1

Индексы потребительских цен

ИНДЕКСЫ ПОТРЕБИТЕЛЬСКИХ ЦЕН

сентябрь 2024 г. в % к предыдущему месяцу

ВЛАДИМИРСТАТ



ИПЦ **100.4**

Продовольственные
товары **100.4**

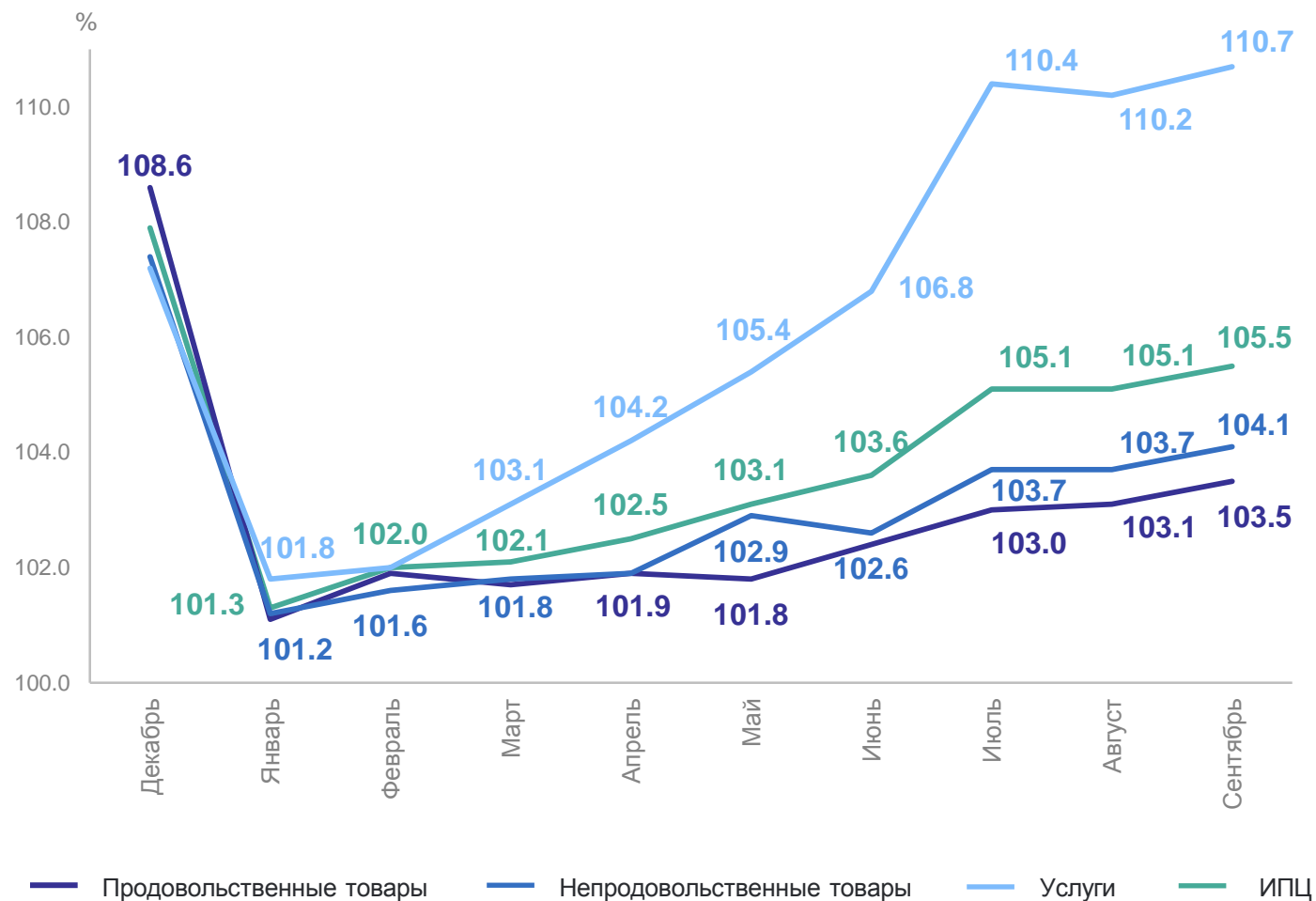
Непродовольственные
товары **100.3**

Услуги **100.5**

ИНДЕКСЫ ПОТРЕБИТЕЛЬСКИХ ЦЕН

сентябрь 2024 г. в % к декабрю предыдущего года

ВЛАДИМИРСТАТ



ИПЦ	105.5
Продовольственные товары	103.5
Непродовольственные товары	104.1
Услуги	110.7

2

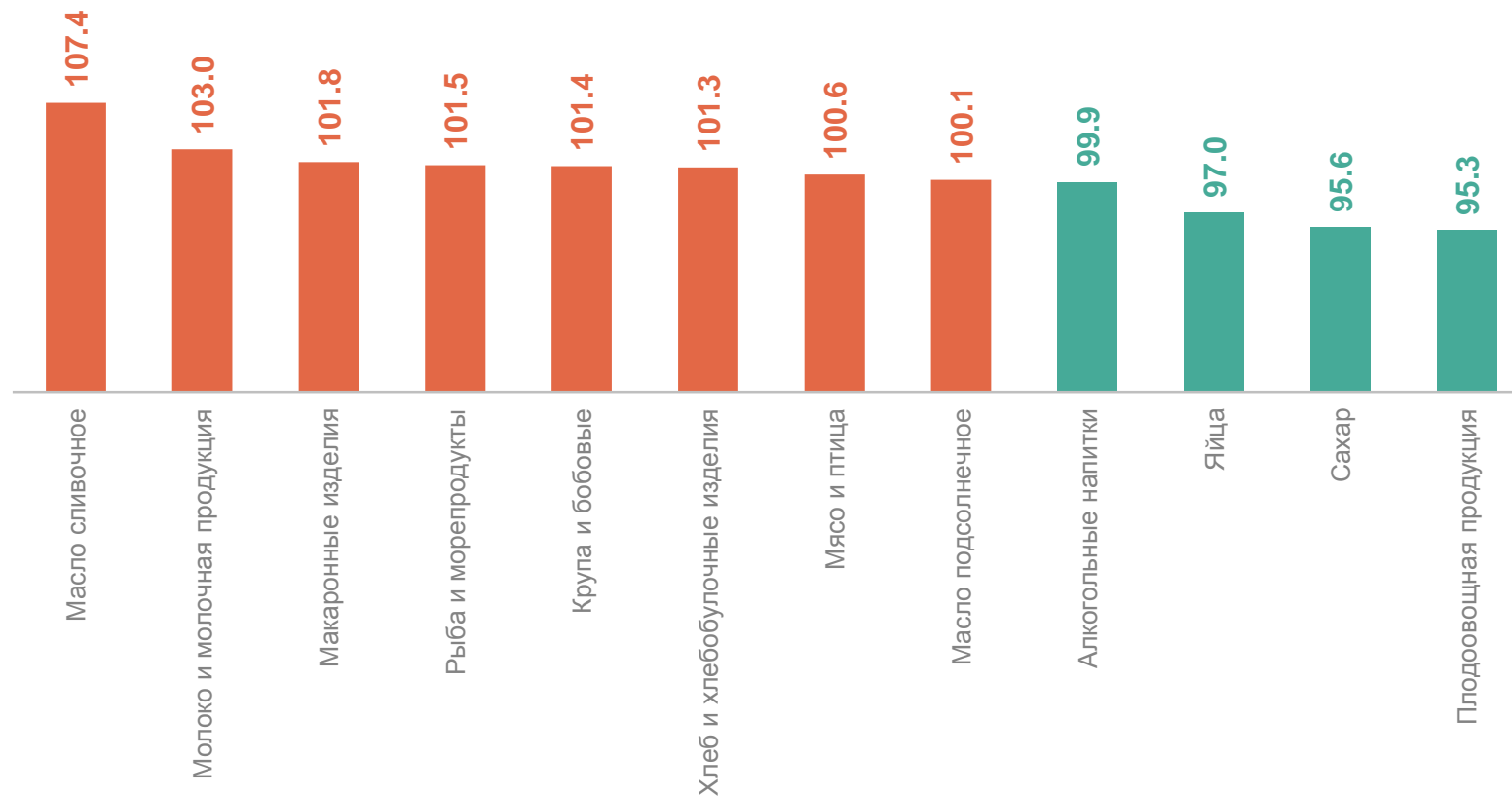
Индексы цен на отдельные группы и виды продовольственных товаров

ИНДЕКСЫ ЦЕН НА ОТДЕЛЬНЫЕ ГРУППЫ И ВИДЫ ПРОДОВОЛЬСТВЕННЫХ ТОВАРОВ

сентябрь 2024 г. в % к августу 2024 г.

ВЛАДИМИРСТАТ

Продовольственные товары	100.4
Масло сливочное	107.4
Молоко и молочная продукция	103.0
Сахар	95.6
Фруктоовощная продукция	95.3



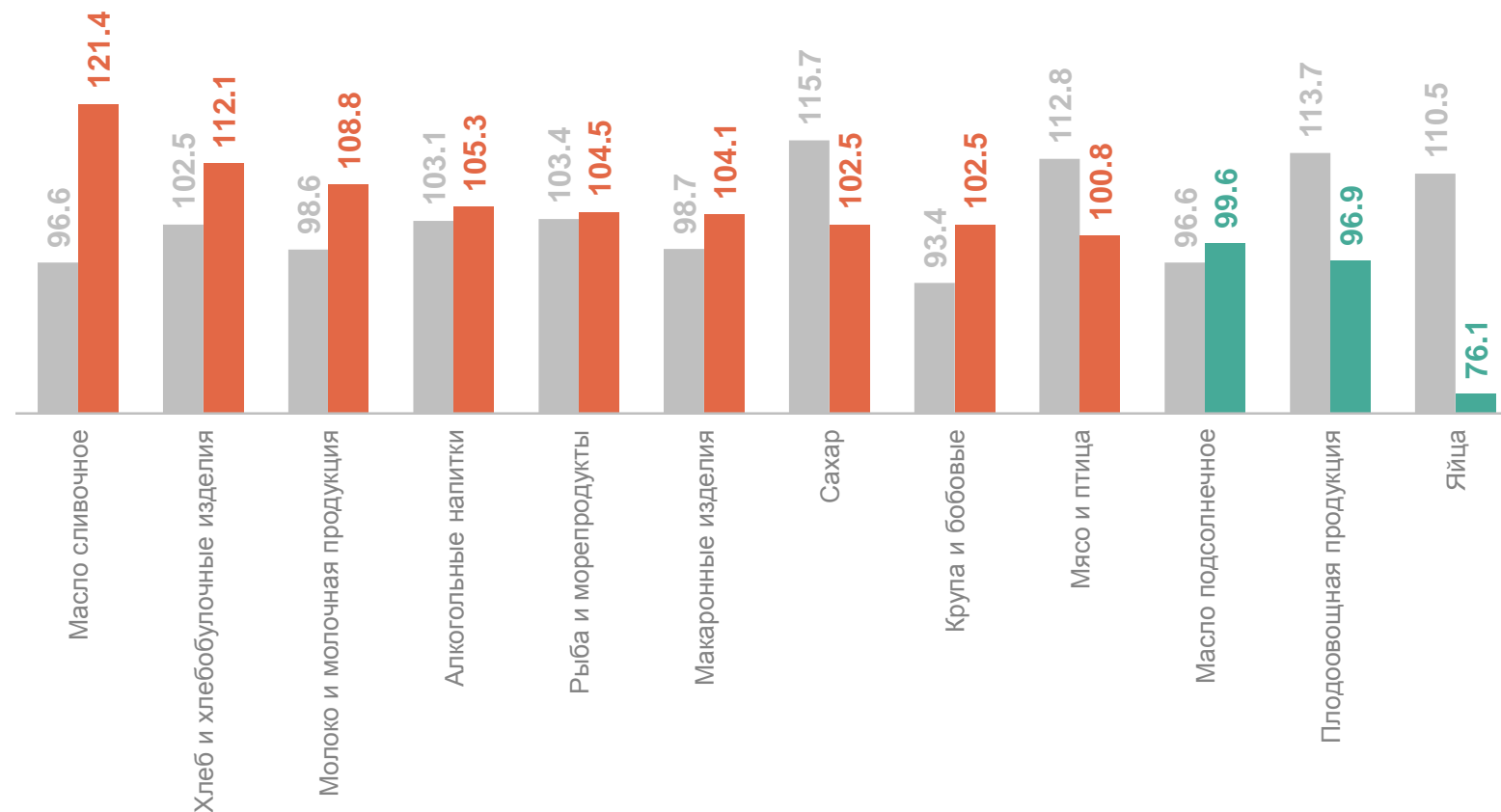
● Повышение/понижение

ИНДЕКСЫ ЦЕН НА ОТДЕЛЬНЫЕ ГРУППЫ И ВИДЫ ПРОДОВОЛЬСТВЕННЫХ ТОВАРОВ

сентябрь 2024 г. в % к декабрю предыдущего года

ВЛАДИМИРСТАТ

Продовольственные товары	103.5
Масло сливочное	121.4
Хлеб и хлебобулочные изделия	112.1
Фрутоовощная продукция	96.9
Яйца	76.1



● Сентябрь 2023 г. к декабрю 2022 г.

● Сентябрь 2024 г. к декабрю 2023 г.

ИНДЕКСЫ ЦЕН НА ОТДЕЛЬНЫЕ ГРУППЫ И ВИДЫ ПРОДОВОЛЬСТВЕННЫХ ТОВАРОВ

сентябрь 2024 г. в % к сентябрю 2023 г.

ВЛАДИМИРСТАТ

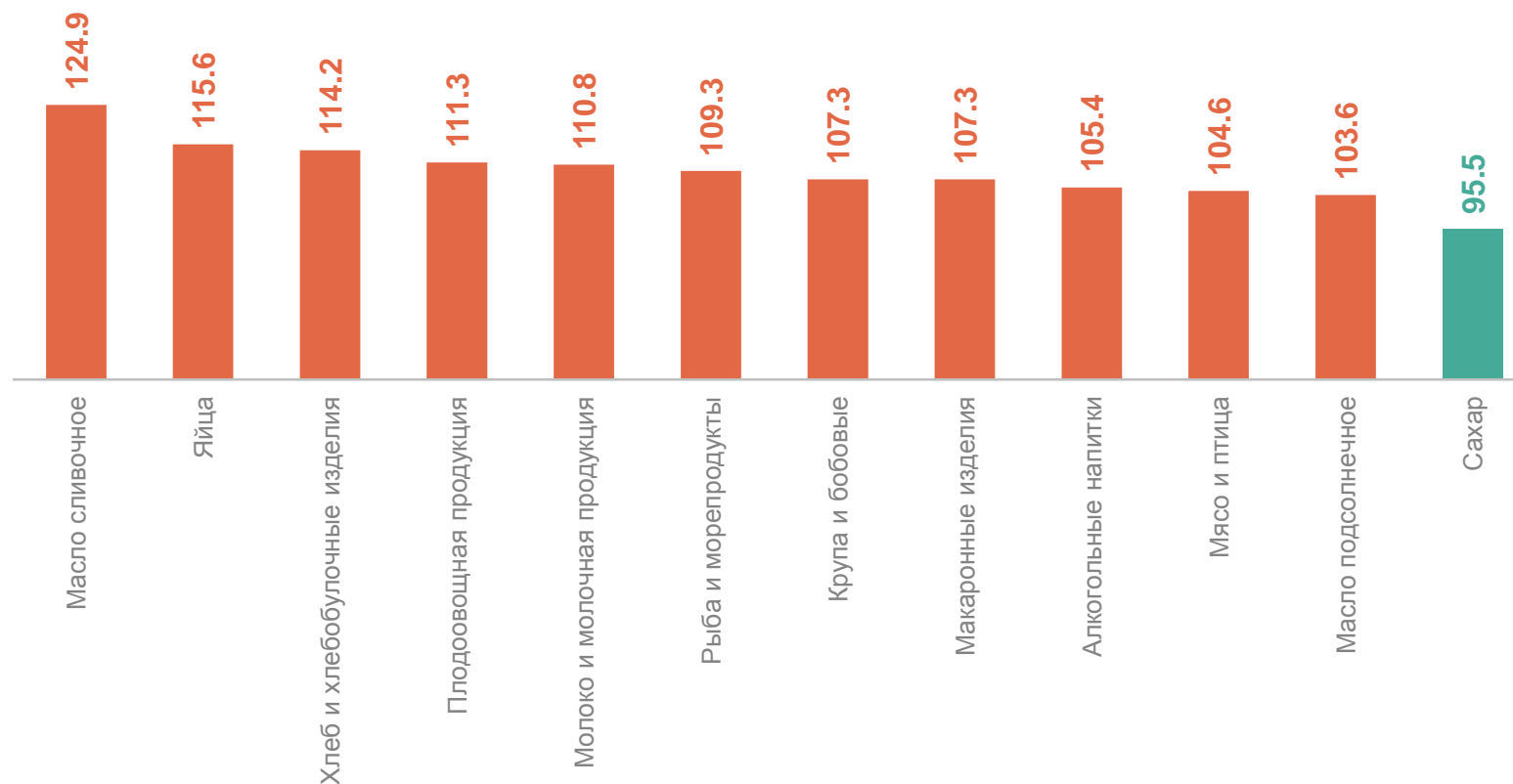
Продовольственные товары **108.3**

Масло сливочное **124.9**

Яйца **115.6**

Хлеб и хлебобулочные изделия **114.2**

Сахар **95.5**



 Повышение/понижение

3

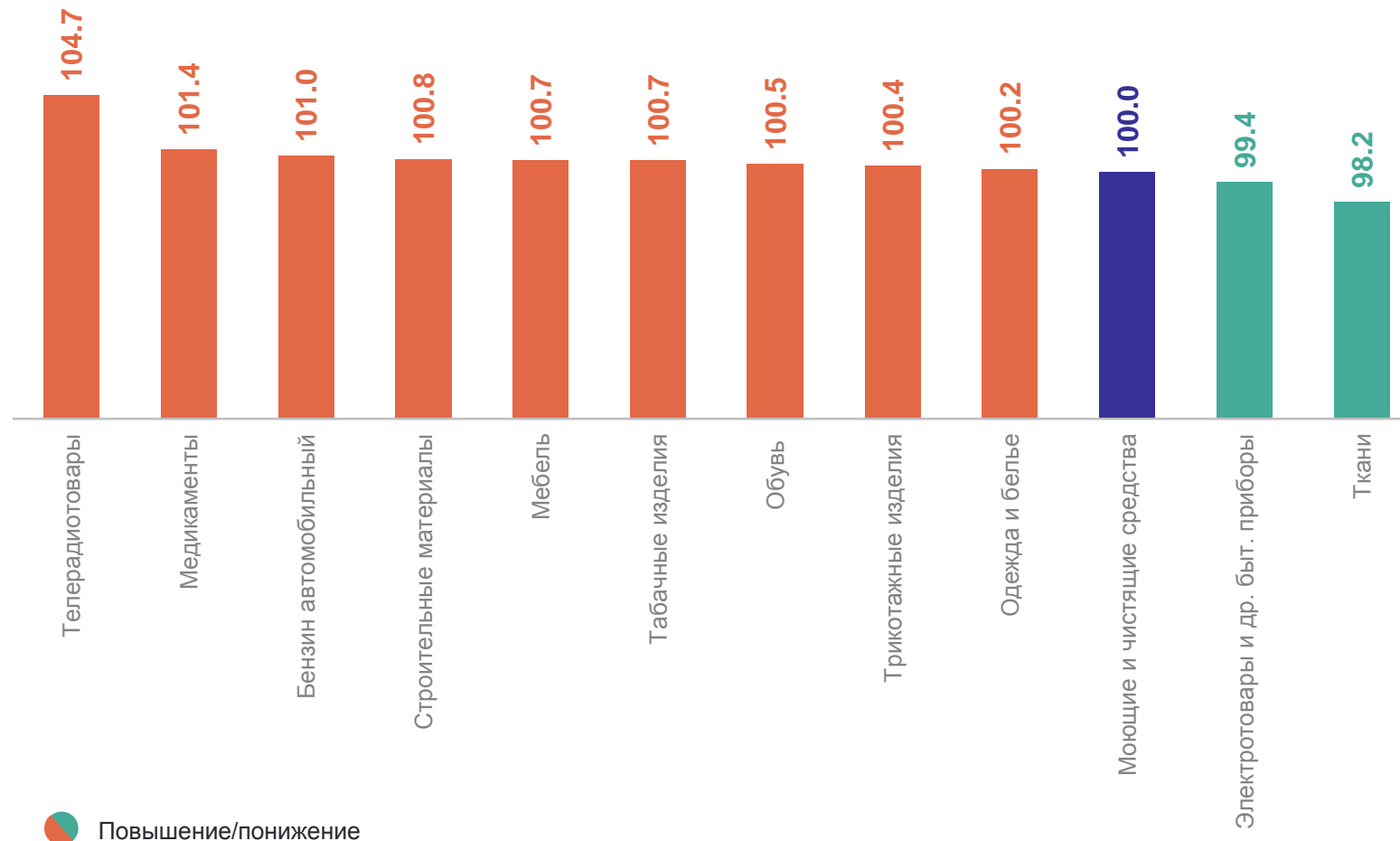
Индексы цен на отдельные группы непродовольственных товаров

ИНДЕКСЫ ЦЕН НА ОТДЕЛЬНЫЕ ГРУППЫ НЕПРОДОВОЛЬСТВЕННЫХ ТОВАРОВ

сентябрь 2024 г. в % к августу 2024 г.

ВЛАДИМИРСТАТ

Непродовольственные товары	100.3
Телерадиотовары	104.7
Медикаменты	101.4
Электротовары и др. быт. приборы	99.4
Ткани	98.2

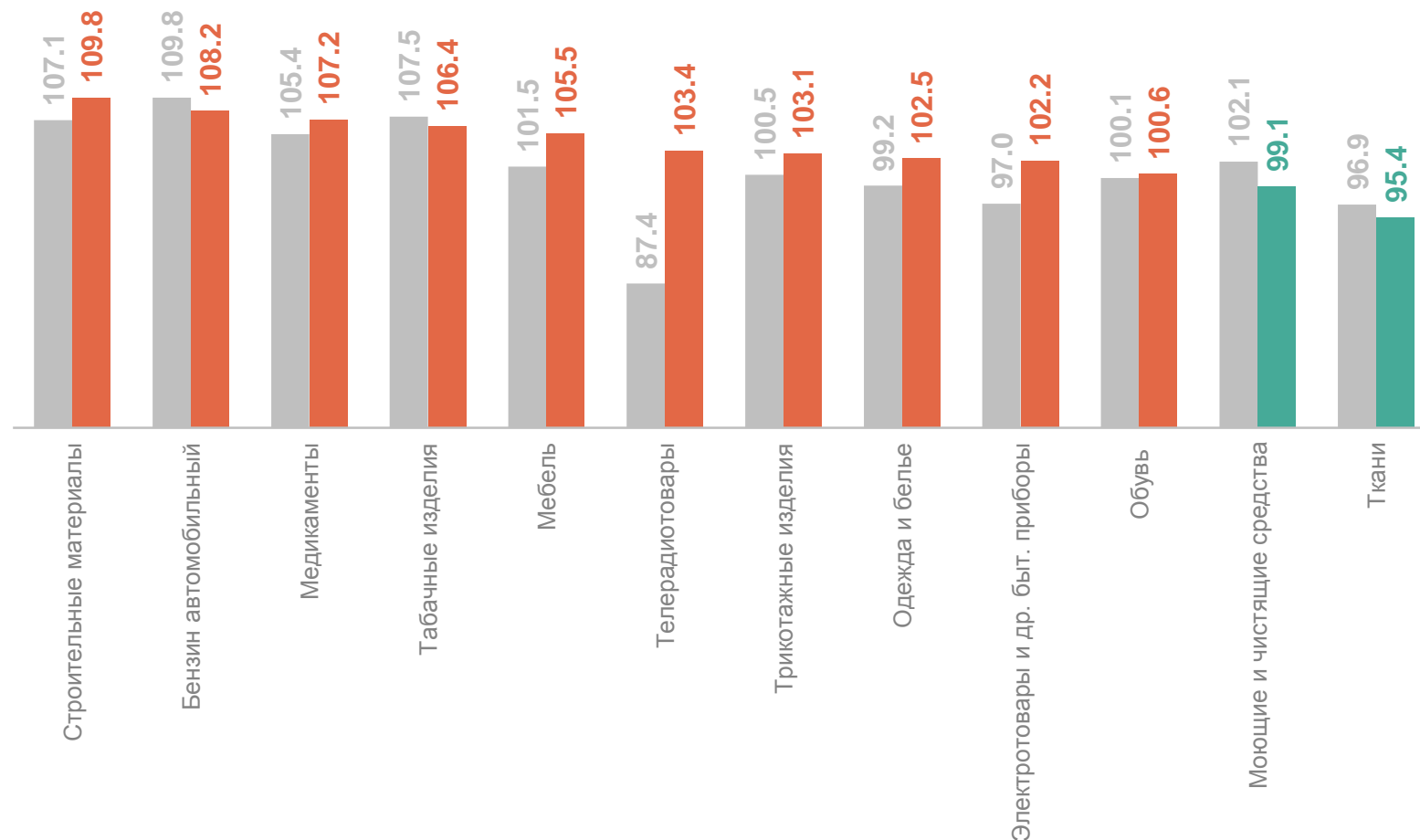


ИНДЕКСЫ ЦЕН НА ОТДЕЛЬНЫЕ ГРУППЫ НЕПРОДОВОЛЬСТВЕННЫХ ТОВАРОВ

сентябрь 2024 г. в % к декабрю предыдущего года

ВЛАДИМИРСТАТ

Непродовольственные товары	104.1
Строительные материалы	109.8
Бензин автомобильный	108.2
Моющие и чистящие средства	99.1
Ткани	95.4



● Сентябрь 2023 г. к декабрю 2022 г.

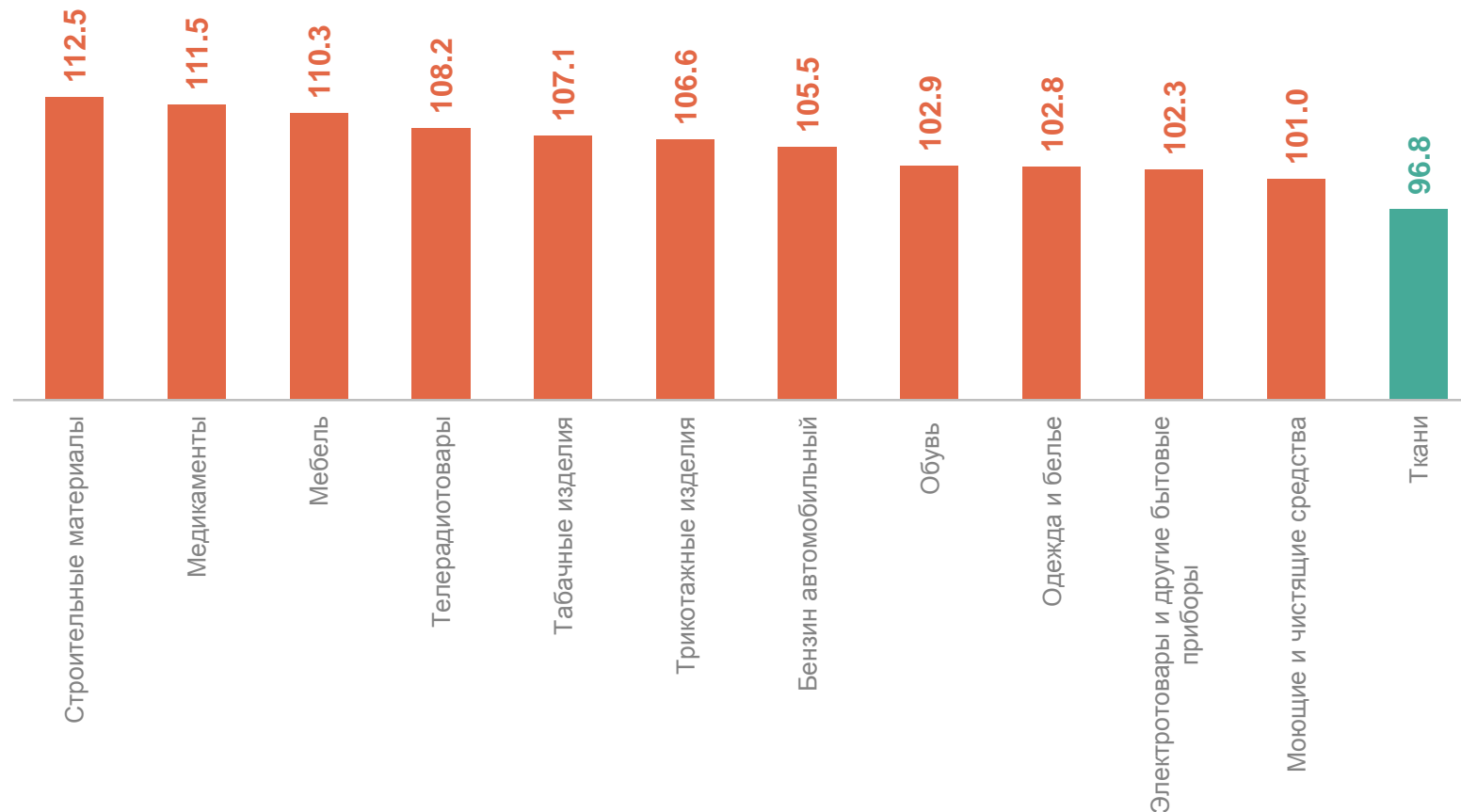
● Сентябрь 2024 г. к декабрю 2023 г.

ИНДЕКСЫ ЦЕН НА ОТДЕЛЬНЫЕ ГРУППЫ НЕПРОДОВОЛЬСТВЕННЫХ ТОВАРОВ

сентябрь 2024 г. в % к сентябрю 2023 г.

ВЛАДИМИРСТАТ

Непродовольственные товары	105.9
Строительные материалы	112.5
Медикаменты	111.5
Мебель	110.3
Ткани	96.8



Повышение/понижение

4

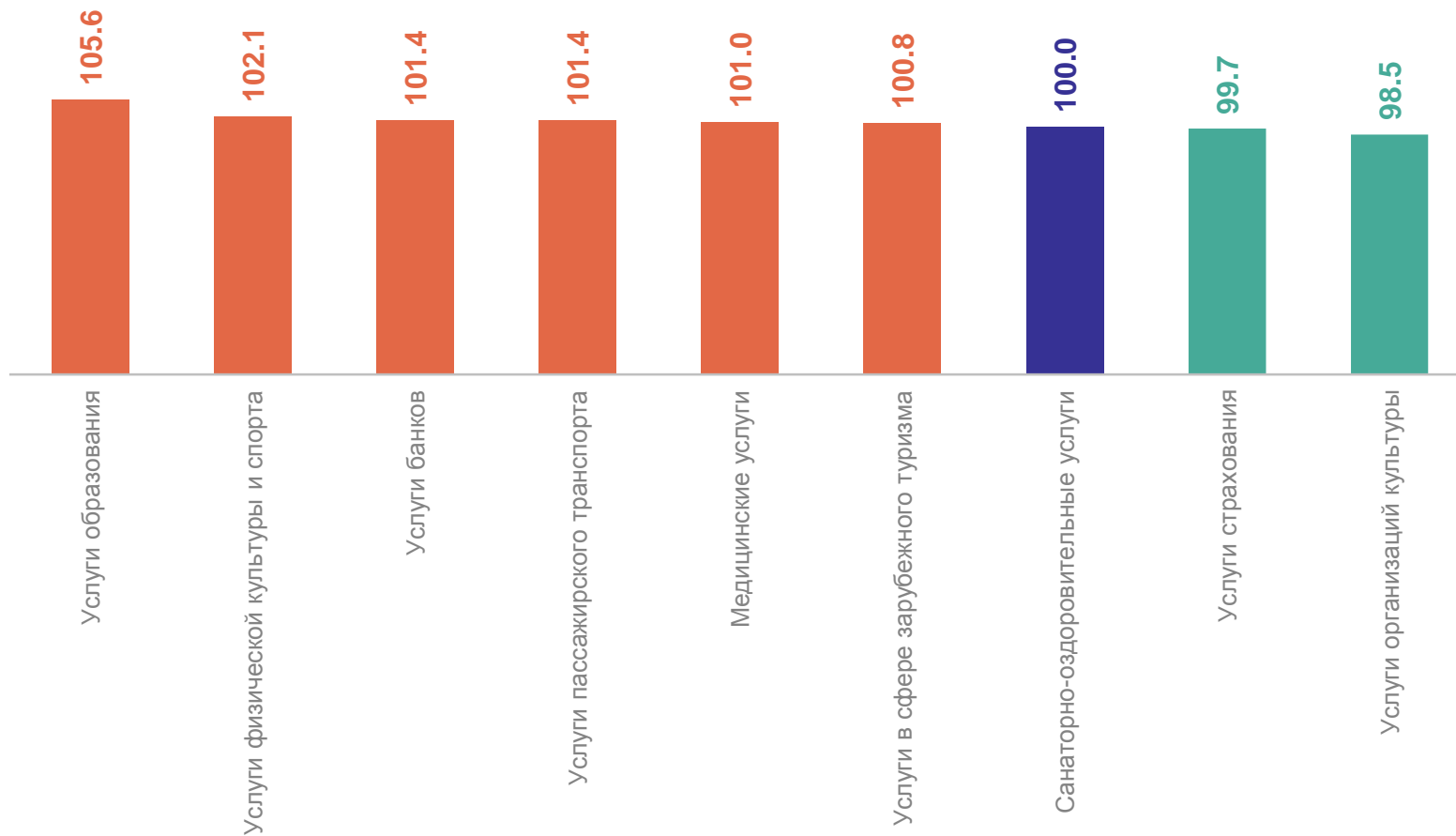
Индексы цен и тарифов на услуги

ИНДЕКСЫ ЦЕН И ТАРИФОВ НА УСЛУГИ

сентябрь 2024 г. в % к августу 2024 г.

ВЛАДИМИРСТАТ

Услуги	100.5
Услуги образования	105.6
Услуги физической культуры и спорта	102.1
Услуги страхования	99.7
Услуги организаций культуры	98.5



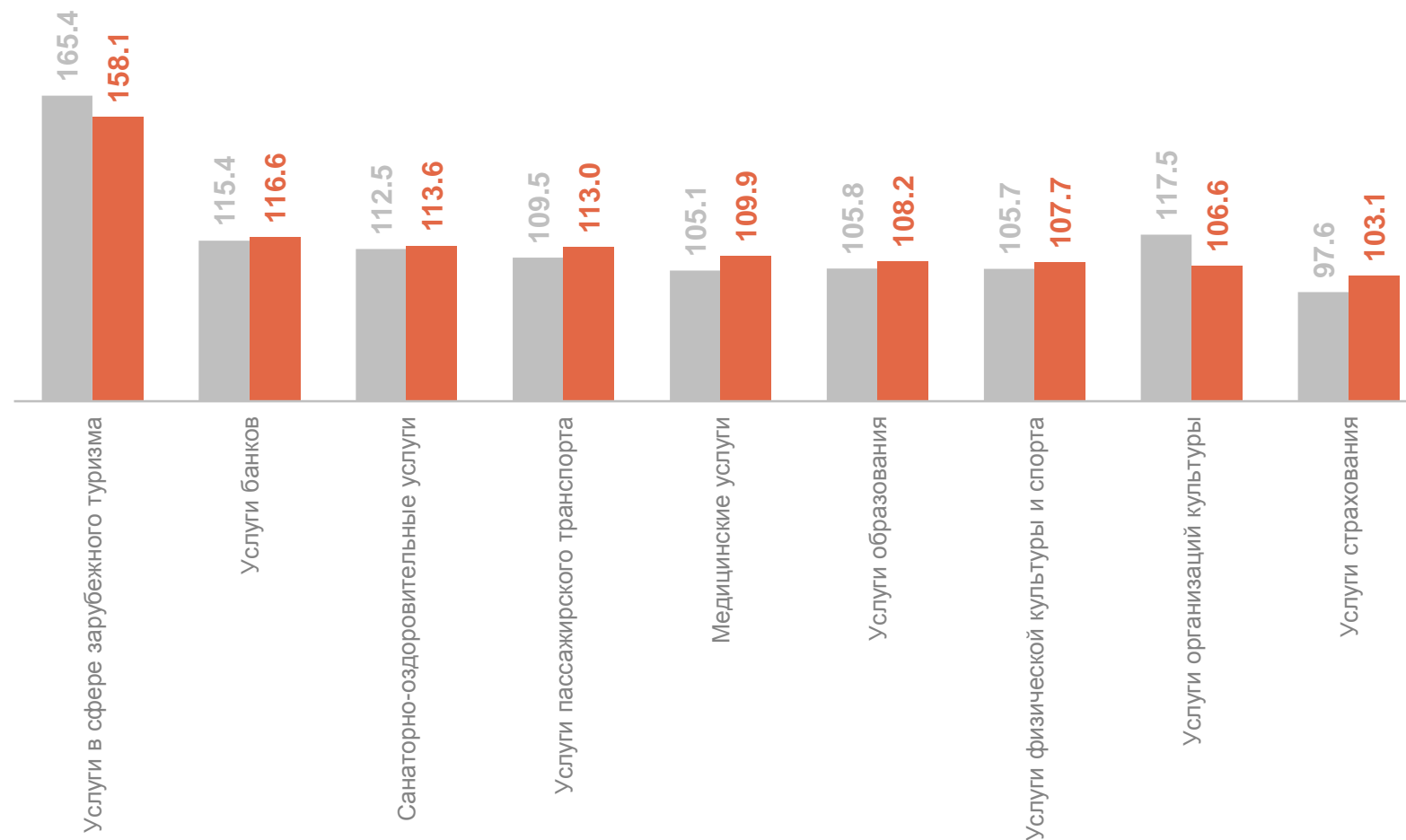
Повышение/понижение

ИНДЕКСЫ ЦЕН И ТАРИФОВ НА УСЛУГИ

сентябрь 2024 г. в % к декабрю предыдущего года

ВЛАДИМИРСТАТ

Услуги	110.7
Услуги в сфере зарубежного туризма	158.1
Услуги банков	116.6
Услуги организаций культуры	106.6
Услуги страхования	103.1



● Сентябрь 2023 г. к декабрю 2022 г. ● Сентябрь 2024 г. к декабрю 2023 г.

ИНДЕКСЫ ЦЕН И ТАРИФОВ НА УСЛУГИ

сентябрь 2024 г. в % к сентябрю 2023 г.

ВЛАДИМИРСТАТ

Услуги	112.2
Услуги банков	127.8
Услуги пассажирского транспорта	121.5
Услуги организаций культуры	107.6
Услуги физической культуры и спорта	107.4

